



«БЮДЖЕТ ДЛЯ ГРАЖДАН»

**Р.П. АЛЕКСАНДРО-НЕВСКИЙ
2017 год**



Уважаемые жители Александро-Невского района!

Эффективное и ответственное управление общественными финансами Александро-Невского района является одним из важнейших условий достижения целей социально-экономического развития нашей территории. Одной из ключевых задач бюджетной политики администрации района является обеспечение прозрачности и открытости бюджетного процесса.

Официальная информация обо всех стадиях бюджетного процесса, о плановых показателях бюджета района и его исполнении доступна для всех заинтересованных пользователей. «Бюджет для граждан» предназначен для жителей района, не обладающих специальными знаниями в сфере налогового и бюджетного законодательства, но проявляющих интерес к данной тематике и готовность участвовать в бюджетном процессе на всех его стадиях. Информация знакомит граждан с основными целями, задачами и приоритетными направлениями бюджетной политики органов местного самоуправления района, с основными параметрами районного бюджета и результатами его исполнения.

Представление бюджета в доступной для понимания форме повысит уровень вашего участия в обсуждении вопросов его формирования и исполнения при проведении публичных слушаний по бюджету, в принятии управленческих решений, даст дополнительные возможности для осуществления общественного контроля за эффективным расходованием бюджетных средств.

С уважением,

Глава Александро-Невского муниципального района
Рязанской области

В.Ф. Оводков



ЧТО ТАКОЕ БЮДЖЕТ?

БЮДЖЕТ

- форма образования и расходования денежных средств, предназначенных для финансового обеспечения задач и функций государства и местного самоуправления

ДОХОДЫ

бюджета - поступающие в бюджет денежные средства (налоги юридических и физических лиц, штрафы, административные платежи и сборы, финансовая помощь)

РАСХОДЫ

бюджета - выплачиваемые из бюджета денежные средства (социальные выплаты населению, финансовое обеспечение госучреждений (образования, культуры и др.), капитальное строительство и др.)

ДЕФИЦИТ бюджета - превышение расходов бюджета над его доходами

ПРОФИЦИТ бюджета - превышение доходов бюджета над его расходами

Основные понятия и определения

Бюджет - форма образования и расходования денежных средств, предназначенных для финансового обеспечения выполнения функций государства и местного самоуправления, фонд денежных средств.

Консолидированный бюджет муниципального района - свод районного бюджета и бюджетов городских и сельских поселений без учета межбюджетных трансфертов между этими бюджетами.

Доходы бюджета - поступающие в бюджет денежные средства, за исключением средств, являющихся в соответствии с Бюджетным кодексом Российской Федерации источниками финансирования дефицита бюджета.

Налоговые доходы – доходы от предусмотренных законодательством Российской Федерации о налогах и сборах, от региональных и местных налогов, а также пеней и штрафов по ним.

Неналоговые доходы – доходы от использования и продажи имущества, находящегося в государственной или муниципальной собственности, доходы от платных услуг, оказываемых казенными учреждениями, штрафы, средства самообложения граждан.

Нормативы распределения (отчислений) налогов, сборов и иных платежей - установленное бюджетным законодательством процентное распределение налоговых и неналоговых доходов между федеральным, областным и местными бюджетами.

Межбюджетные трансферты – финансовые средства, безвозмездно предоставляемые одним бюджетом бюджетной системы Российской Федерации другому бюджету бюджетной системы Российской Федерации:

дотации - межбюджетные трансферты, предоставляемые на безвозмездной и безвозвратной основе без установления направлений и условий их использования, в том числе:

дотации на выравнивание бюджетной обеспеченности (финансовых возможностей территорий);

дотации на поддержку мер по обеспечению сбалансированности бюджетов.

субсидии местным бюджетам - межбюджетные трансферты, предоставляемые в целях софинансирования расходных обязательств, возникающих при выполнении полномочий органов местного самоуправления по вопросам местного значения;

субвенции местным бюджетам - межбюджетные трансферты, предоставляемые в целях финансового обеспечения выполнения органами местного самоуправления переданных им государственных полномочий.

Расходы бюджета - выплачиваемые из бюджета денежные средства, за исключением средств, являющихся в соответствии с Бюджетным кодексом Российской Федерации источниками финансирования дефицита бюджета.

Дефицит бюджета - превышение расходов бюджета над его доходами, максимальный размер дефицита установлен Бюджетным кодексом Российской Федерации.

Бюджетный кредит - денежные средства, предоставляемые бюджетом другому бюджету бюджетной системы Российской Федерации или юридическому лицу на возвратной и возмездной (платной) основах.

В состав источников финансирования дефицита местного бюджета включаются:

разница между средствами, поступившими от размещения муниципальных ценных бумаг, и средствами, направленными на их погашение;

разница между полученными и погашенными муниципальным образованием кредитами кредитных организаций;

разница между полученными и погашенными бюджетными кредитами, предоставленными местному бюджету другими бюджетами бюджетной системы Российской Федерации или юридическим лицам;

изменение остатков средств на счетах по учету средств местного бюджета в течение соответствующего финансового года;

объем средств, направляемых на исполнение гарантий муниципального образования;

разница между средствами, полученными от возврата предоставленных из местного бюджета бюджетных кредитов, и суммой предоставленных из местного бюджета бюджетных кредитов.

Сбалансированность бюджета – соответствие объема расходов бюджета суммарному объему доходов бюджета и поступлений источников финансирования его дефицита. При составлении, утверждении и исполнении бюджета необходимо исходить из необходимости минимизации размера дефицита бюджета.

Профицит бюджета - превышение доходов бюджета над его расходами.

Государственные (муниципальные) услуги - услуги, оказываемые органами государственной власти (органами местного самоуправления), государственными (муниципальными) учреждениями.

Государственное (муниципальное) задание - документ, устанавливающий требования к составу, качеству, объему, условиям, порядку и результатам оказания государственных (муниципальных) услуг.

Бюджетные инвестиции - бюджетные средства, направляемые на создание или увеличение за счет средств бюджета стоимости государственного (муниципального) имущества.

Эффективность бюджетных расходов - достижение заданных результатов с использованием наименьшего объема средств или достижение наилучшего результата с использованием определенного бюджетом объема средств.

Муниципальная программа — комплекс мероприятий, обеспечивающих в рамках реализации ключевых муниципальных функций достижение приоритетов и целей муниципальной политики в сфере социально-экономического развития района или поселения.

Муниципальный долг — денежные обязательства бюджета муниципального образования по полученным кредитам, выпущенным ценным бумагам, предоставленным гарантиям по обязательствам заемщиков перед кредиторами.

Бюджетный процесс - регламентируемая законодательством Российской Федерации деятельность органов государственной власти, органов местного самоуправления и иных участников бюджетного процесса по составлению и рассмотрению проектов бюджетов, утверждению и исполнению бюджетов, контролю за их исполнением, по осуществлению бюджетного учета, составлению, внешней проверке, рассмотрению и утверждению бюджетной отчетности.



ГРАЖДАНИН И ЕГО УЧАСТИЕ В БЮДЖЕТНОМ ПРОЦЕССЕ

Помогает формировать
доходную часть бюджета
(налог на доходы
физических лиц)

КАК НАЛОГОПЛАТЕЛЬЩИК

БЮДЖЕТ

КАК ПОЛУЧАТЕЛЬ
СОЦИАЛЬНЫХ ГАРАНТИЙ

Получает социальные
гарантии – расходная часть
бюджета (образование,
культуры, социальные
выплаты и др.)

ВОЗМОЖНОСТИ ВЛИЯНИЯ ГРАЖДАНИНА НА СОСТАВ БЮДЖЕТА

1

• Публичные обсуждения муниципальных программ муниципального образования – Александровский муниципальный район Рязанской области (размещаются на сайтах органов власти)

2

• Оценка качества предоставления муниципальных услуг (размещаются на сайте администрации района)

3

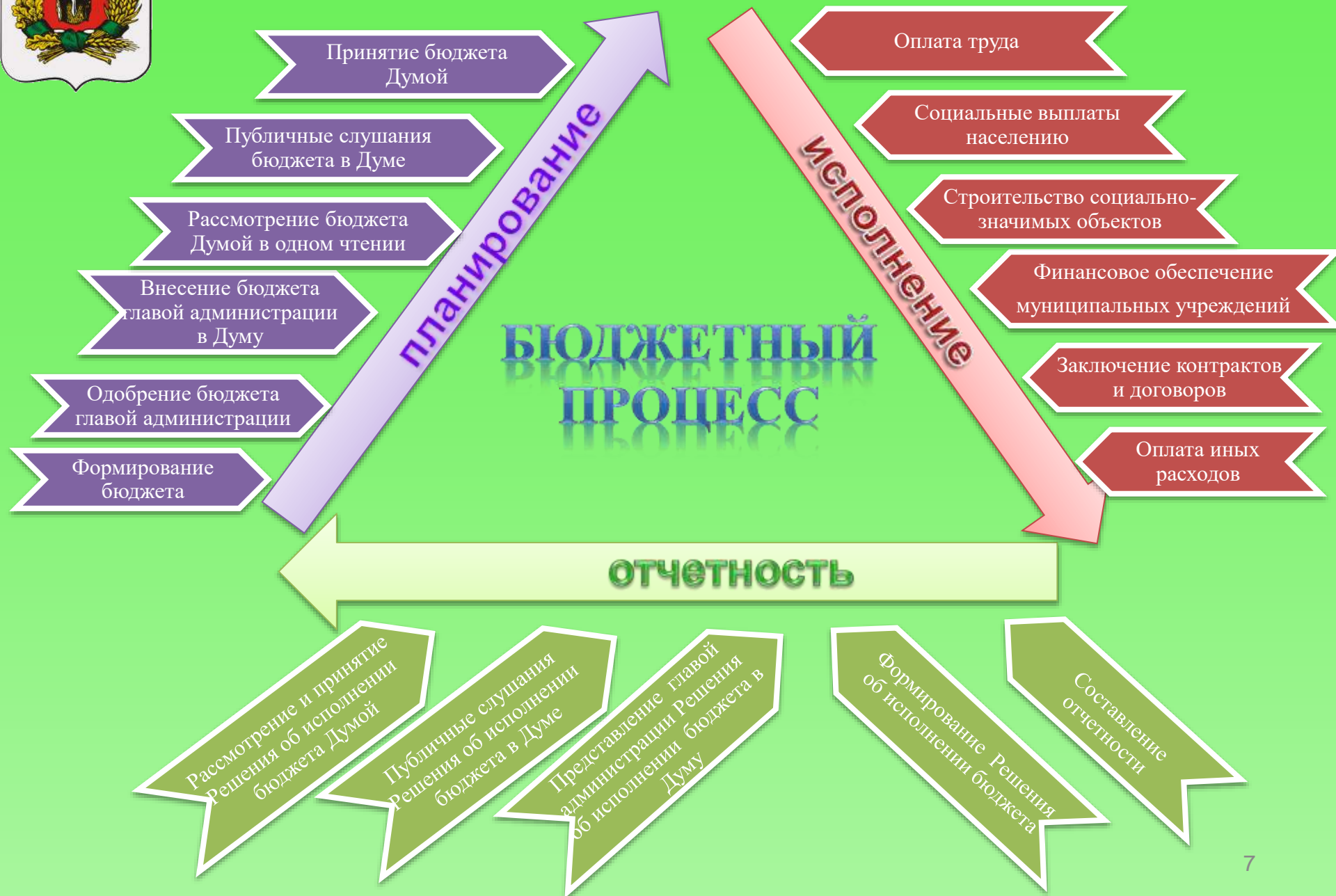
• Публичные слушания проекта Решения Александровской районной Думы о бюджете муниципального образования – Александровский муниципальный район Рязанской области на очередной финансовый год и плановый период (проходят в Александровской районной Думе ежегодно в ноябре-декабре)

4

• Публичные слушания по проекту Решения Александровской районной Думы об исполнении районного бюджета (проходят в Александровской районной Думе ежегодно в марте-апреле)



ЭТАПЫ БЮДЖЕТНОГО ПРОЦЕССА



Основные социально-экономические показатели Александровского района за 2017 год и плановый период 2018-2020 годов

Показатели	2016 год	2017 год (оценка)	2018 год (прогноз)	2019 год (прогноз)	2020 год (прогноз)
Среднегодовая численность, тыс. чел.	11,37	11,24	11,31	11,32	11,34
Промышленность					
Объем отгруженных товаров, выполненных работ и услуг, млн. рублей	1,9	2,31	2,46	2,62	2,82
Индекс промышленного производства, % к предыдущему году	101,5	95,0	100,3	100,7	100,7
Сельское хозяйство					
Продукция сельского хозяйства во всех категориях хозяйств, млн. рублей	2280	2564	2525	2660,0	2805,0
Индекс сельскохозяйственного производства, % к предыдущему году	96,4	101,3	101,6	101,8	102,0
Среднее и малое предпринимательство					
Число малых и средних предприятий, единиц	50	52	51	54	55
Среднесписочная численность работников малых и средних предприятий, человек	1270	1260	1255	1260	1265
Оборот малых и средних предприятий, млн. рублей	2195,0	2233,0	2341,0	2597,0	2748,0
Количество предпринимателей без образования юридического лица, человек	190	212	220	225	230
Труд					
Среднегодовая численность занятых в экономике, человек	5664	5600	5633	5596	5500
Среднесписочная численность работников организаций, человек	2239	2157	2140	2120	2100
Среднемесячная номинальная начисленная заработная плата, рублей	20643,10	22088,0	23656,0	25099	26529
Социально-культурная сфера					
Количество детских садов	8	8	8	8	8
Численность детей, посещающих детские сады	390	381	390	400	415
Численность детей в дошкольных дошкольных группах	132	122	130	135	140
Количество школ, всего	7	7	7	7	7
в том числе филиалов	6	6	6	6	6
Численность обучающихся в общеобразовательных школах	1203	1239	1241	1250	1255
Количество библиотек	17	17	17	17	17
Количество учреждений культурно-досугового типа	20	20	20	20	20

ОСНОВНЫЕ НАПРАВЛЕНИЯ БЮДЖЕТНОЙ ПОЛИТИКИ

Основной целью бюджетной политики муниципального образования – Александров-Невский муниципальный район на 2018 год и на плановый период 2019 и 2020 годов остается обеспечение сбалансированности и устойчивости бюджетной системы Александров-Невского муниципального района. При этом сохраняется преемственность реализуемых задач бюджетной политики, проводимой в предыдущий период, актуализированных с учетом текущей экономической ситуации и прогноза социально-экономического развития муниципального образования – Александров-Невский муниципальный район на 2018 год и на плановый период 2019 и 2020 годов.

Для достижения цели в среднесрочном периоде необходимо будет сосредоточить усилия на решении следующих основных задач:

1) сохранение и развитие налогового потенциала Александров-Невского муниципального района, включая реализацию мероприятий, направленных на:

обеспечение качественного администрирования всех доходных источников бюджета муниципального образования;

активизацию взаимодействия органов местного самоуправления Александров-Невского муниципального района и Межрайонной инспекции ФНС России № 7 по Рязанской области в части актуализации базы данных, необходимых для начисления имущественных налогов и расширения налогооблагаемой базы по ним, а также по погашению налоговой задолженности в бюджет;

легализацию трудовых отношений и своевременную уплату налога на доходы физических лиц;

осуществление комплекса мер бюджетного и налогового стимулирования в целях привлечения инвестиций для реализации приоритетных направлений и проектов, способных увеличить поступление доходов в бюджет муниципального образования;

обеспечение эффективного управления и распоряжения муниципальной собственностью;

2) повышение эффективности бюджетных расходов.

Это возможно за счет:

повышения эффективности и результативности имеющихся инструментов программно-целевого управления;

создания условий для повышения качества предоставления муниципальных услуг;

повышения эффективности процедур проведения муниципальных закупок, в том числе за счет автоматизации процесса закупочных процедур и последующего контроля за исполнением принятых бюджетных обязательств;

соблюдения принципов ответственной бюджетной политики и недопущения принятия новых расходных обязательств, не обеспеченных реальными источниками финансирования на весь период их исполнения;

распределения ограниченных бюджетных ресурсов с учетом приоритетных направлений социально-экономического развития района и приведения уровня бюджетных расходов в соответствие с новыми реалиями;

строгого соблюдения бюджетно-финансовой дисциплины всеми главными распорядителями и получателями средств бюджета муниципального образования;

совершенствования процедур предварительного и последующего контроля, развития инструментов финансового контроля, а также применения бюджетной меры принуждения за совершение бюджетного нарушения в финансово-бюджетной сфере;

продолжения мониторингов оценки качества финансового менеджмента главных распорядителей бюджетных средств, поселений района, включающих основные принципы формирования и исполнения местных бюджетов.

Системный подход к повышению эффективности бюджетных расходов позволит обеспечить снижение расходов бюджета муниципального образования, включая расходы на содержание органов местного самоуправления, за счет снижения неэффективных затрат бюджета при безусловном выполнении социальных обязательств;

3) осуществление перехода на принцип планирования и исполнения бюджета муниципального образования на основе муниципальных программ, начиная с 2016 года.

Для решения указанной задачи главным распорядителям средств бюджета муниципального образования необходимо:

отражать в муниципальных программах показатели документов стратегического планирования муниципального образования – Александровский муниципальный район и их целевые значения, обеспечивая этим полное соответствие муниципальных программ приоритетам государственной политики;

осуществлять на постоянной основе анализ эффективности бюджетных расходов и достижения конечного результата в разрезе основных мероприятий муниципальных программ;

вырабатывать согласованную позицию по корректировке муниципальных программ и перераспределению объемов финансирования на реализацию отдельных мероприятий в пользу тех мероприятий, которые отвечают критериям наибольшей эффективности и обеспечивают ускоренное социально-экономическое развитие района;

вносить предложения по новым объектам только при наличии в муниципальной программе ресурсов, достаточных для содержания действующих и вводимых объектов;

продолжить практику взаимодействия с региональными органами исполнительной власти по привлечению средств областного бюджета на условиях софинансирования для строительства, реконструкции, капитального ремонта объектов муниципальной собственности Александровского муниципального района, в первую очередь социально значимых;

4) повышение эффективности оказания муниципальных услуг (выполнения работ).

В рамках решения указанной задачи будет продолжена работа по созданию стимулов для более рационального и экономного использования бюджетных средств, включая реализацию следующих мероприятий:

- продолжение оптимизации структуры бюджетной сети;

- завершение работы по формированию нормативных затрат на оказание муниципальных услуг на основе общих требований к определению нормативных затрат на оказание муниципальных услуг;

5) комплексный подход к управлению бюджетной устойчивостью:

проведение согласованной политики по поддержанию сбалансированности бюджета муниципального образования – Александровский муниципальный район и повышению его способности справляться с временными макроэкономическими колебаниями;

повышение гибкости в структуре расходов и запаса прочности бюджета;

6) ограничение дефицита бюджета муниципального образования и снижение уровня муниципального долга за счет:

реализации плана мероприятий по повышению поступлений налоговых и неналоговых доходов, а также по сокращению недоимки бюджетов бюджетной системы Российской Федерации на 2018 год и на плановый период 2019 и 2020 годы;

направления дополнительных поступлений по доходам на снижение объема бюджетного дефицита, а не на увеличение расходных обязательств бюджета муниципального образования;

7) развитие внутреннего муниципального финансового контроля, внутреннего финансового контроля и внутреннего финансового аудита при осуществлении бюджетного процесса, включая смещение акцента с контроля за финансовыми потоками на контроль за результатами, которые приносит их использование.

8) обеспечение прозрачности и открытости муниципальных финансов, повышение доступности и понятности информации о бюджете путем регулярной публикации брошюры «Бюджета для граждан» к решению о бюджете муниципального образования – Александровский муниципальный район на очередной финансовый год и плановый период.

Доходы бюджета – безвозмездные и безвозвратные поступления денежных средств в бюджет.

Доходы бюджета

```
graph TD; A[Доходы бюджета] --> B[Налоговые доходы]; A --> C[Неналоговые доходы]; A --> D[Безвозмездные поступления];
```

Налоговые доходы

Поступления от уплаты налогов, установленных Налоговым кодексом РФ, например:

- Налог на доходы физических лиц;
- Налоги на совокупный доход;
- Земельный налог;
- Государственная пошлина, сборы;
- и др.

Неналоговые доходы

Поступления от уплаты других пошлин и сборов, установленных региональным законодательством, а также штрафов за нарушение законодательства, например:

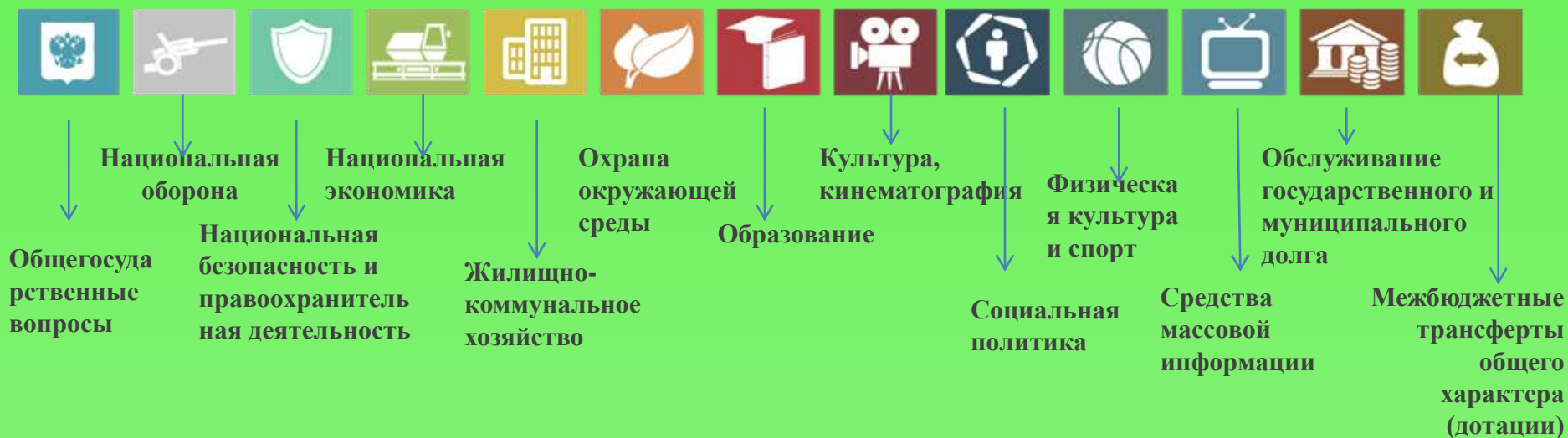
- платежи при пользовании природными ресурсами;
- доходы от оказания платных услуг и компенсации затрат государства;
- доходы от продажи материальных и нематериальных активов;
- административные платежи и сборы;
- штрафные санкции, возмещение ущерба;
- и др.

Безвозмездные поступления

Поступления от других бюджетов, организаций, Граждан, например:

- Межбюджетные трансферты;
- Дотации;
- Субсидии;
- Субвенции;
- и др.

Расходы бюджета по основным функциям



Каждый из разделов классификации имеет перечень подразделов, которые отражают основные направления реализации соответствующей функции.

Например, в составе раздела «Национальная экономика», в том числе, выделяются:

- *Общэкономические вопросы;*
- *Сельское хозяйство и рыболовство;*
- *Водное хозяйство;*
- *Лесное хозяйство;*
- *Транспорт;*
- *Дорожное хозяйство;*
- *Связь и информатика;*
- *Прикладные научные исследования в области национальной экономики;*
- *Другие вопросы в области национальной экономики.*

*Полный перечень разделов и подразделов классификации расходов бюджетов приведен в статье 21 Бюджетного кодекса Российской Федерации

Муниципальные образования Александровского района

МО – Александровский
муниципальный район

МО – Александровское
городское поселение



- МО – Благовское сельское поселение;
- МО – Борисовское сельское поселение;
- МО – Каширинское сельское поселение;
- МО – Нижнеякимецкое сельское поселение;
- МО – Просеченское сельское поселение.



ОСНОВНЫЕ ХАРАКТЕРИСТИКИ РАЙОННОГО БЮДЖЕТА за 2015 -2017 гг.

млн. рублей

2017 ГОД

Доходы
508,1 тыс. руб.
171,5 % к 2016 г.

Расходы
505,1 тыс. руб.
174,4 % к 2016 г.

Профицит
3 млн. руб.







■ доходы
■ расходы
■ профицит



ИСПОЛНЕНИЕ РАЙОННОГО БЮДЖЕТА за 2017 год, тыс. рублей

Доходы бюджета:

Налог на доходы физических лиц
84510,3
Акцизы
3027,8
Налоги на совокупный доход
5 511,9
Налоги на имущество
13573,6
Государственная пошлина
437,9
Штрафные санкции
585,2
Неналоговые доходы
14979,3
Финансовая помощь из областного бюджета
385480,1



ИТОГИ БЮДЖЕТА:

Доходы в расчете на 1 человека (руб./чел.):
44949,2

Расходы в расчете на 1 человека (руб./чел.):
44679,1

Расходы бюджета:

Общегосударственные вопросы
42741,8
Национальная безопасность и правоохранительная деятельность
1652,9
Национальная экономика
25079,9
Образование
344845,1
Культура, кинематография
44319,6
Социальная политика
25753,2
Другие сферы
20660,5



Всего доходов: 508106,1

Численность населения:
11 304чел.

Всего расходов: 505053,0



ОСНОВНЫЕ ПАРАМЕТРЫ РАЙОННОГО БЮДЖЕТА на 2018 год, тыс. рублей

Доходы бюджета:

Налог на доходы
физических лиц
85 761,2

Акцизы
5 185,7

Налоги на совокупный
доход
5 102,4

Налог имущество
13 892,3

Государственная
пошлина
470,0

Неналоговые доходы
11 342,1

Финансовая помощь из
областного бюджета
182 567,1

ИТОГИ БЮДЖЕТА:

Доходы в
расчете
на 1 человека
(руб./чел.):
27 415,3

Расходы в
расчете
на 1 человека
(руб./чел.):
27 700,0

Расходы бюджета:

Общегосударственные расходы
38 897,3

Национальная безопасность
1 730,1

Жилищно-коммунальное
хозяйство
6 706,9

Национальная экономика
7 466,8

Образование
183 052,8

Культура
37 201,3

Социальная политика
31 286,0
Другие сферы **1 198,8**

Всего доходов: 304 320,8

Численность
населения:
11 304 чел.

Всего расходов: 307 540,0

Доходы

Налоговые доходы

В районный бюджет из распределяемых Управлением федерального казначейства Рязанской области налогов по нормативам, установленным бюджетным законодательством, зачисляются: налог на доходы физических лиц, акцизы от реализуемых на территории района нефтепродуктов, единый налог на вмененный доход, единый сельскохозяйственный налог, налог, взимаемый в связи с применением патентной системы Налогообложения, налог на имущество физических лиц, земельный налог, государственные пошлины.



Неналоговые доходы

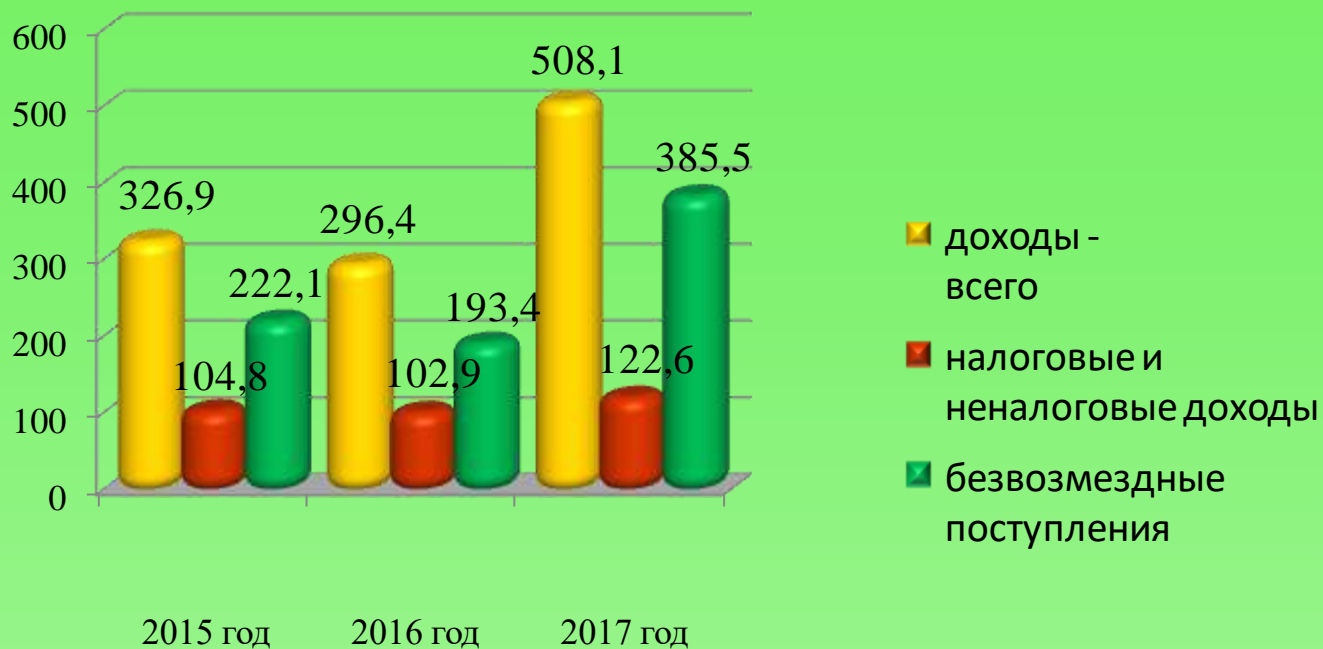
В состав неналоговых доходов входят доходы, от аренды и продажи земельных участков и муниципального имущества, плата за негативное воздействие за окружающую среду, платные услуги, оказываемые муниципальными казенными учреждениями (например, родительская плата за содержание ребенка в детском саду), штрафы и ряд других.

Безвозмездные поступления от других бюджетов (федерального и областного бюджетов, от бюджетов поселений района)

К безвозмездным поступлениям относятся дотации из областного бюджета на сбалансированность местных бюджетов, субсидии на софинансирование мероприятий, относящихся к полномочиям муниципальных районов, субвенции из областного бюджета на выполнение органами местного самоуправления отдельных государственных функций и иные межбюджетные трансферты из бюджетов поселений за выполнение части своих полномочий.

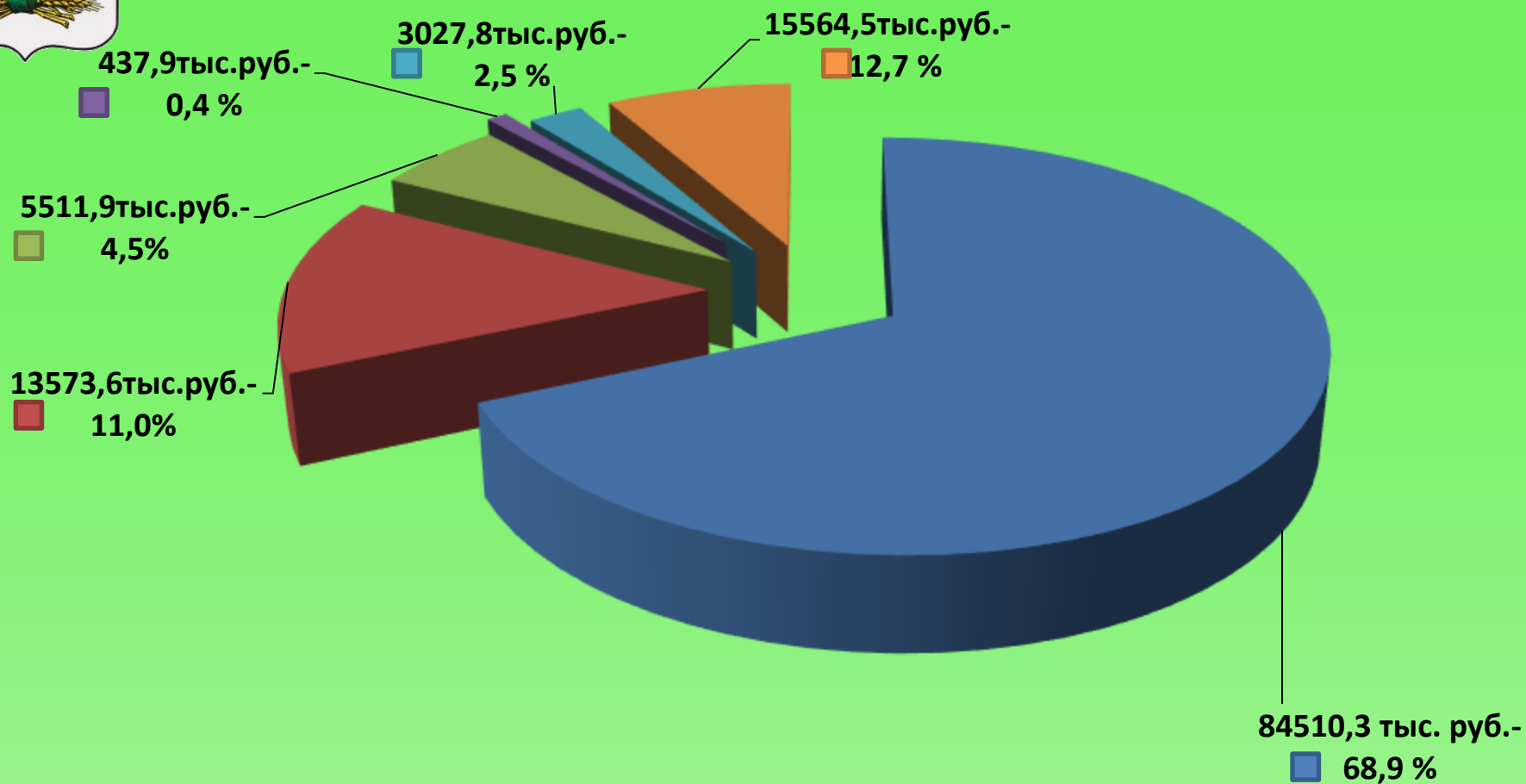


ОСНОВНЫЕ ХАРАКТЕРИСТИКИ ДОХОДОВ РАЙОННОГО БЮДЖЕТА за 2015-2017гг., млн. рублей





СТРУКТУРА НАЛОГОВЫХ И НЕНАЛОГОВЫХ ДОХОДОВ РАЙОННОГО БЮДЖЕТА за 2017 г.



■ НДФЛ

■ Налог на имущество

■ Налоги на совокупный доход

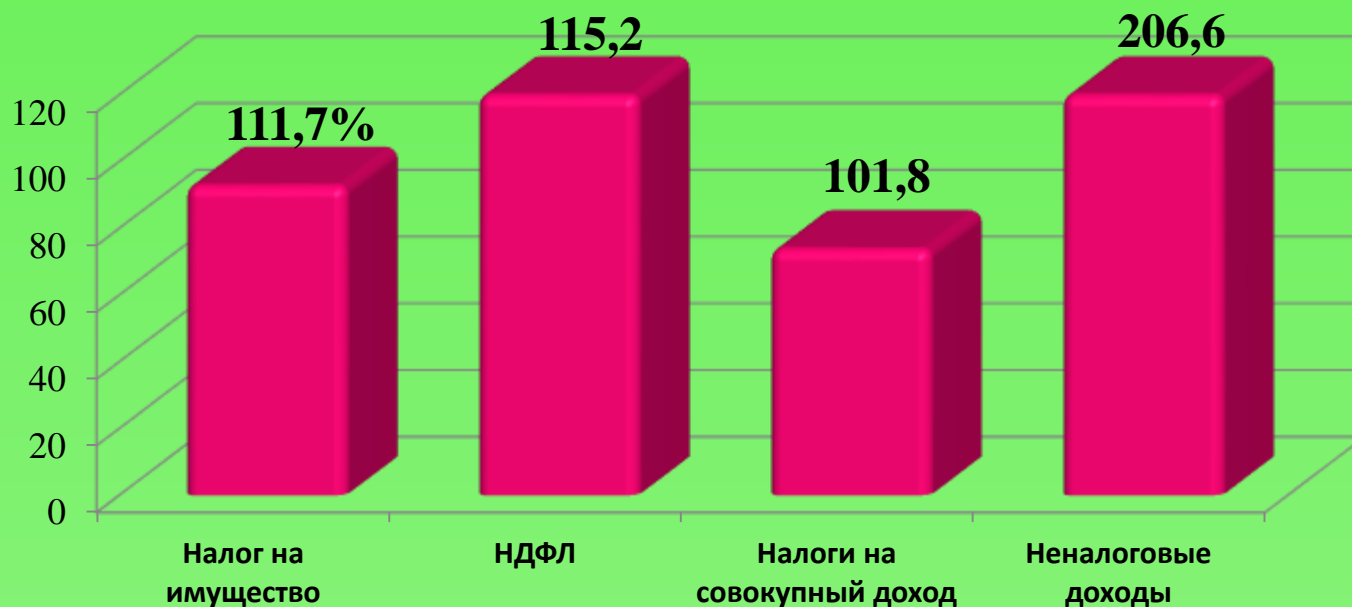
■ Госпошлина

■ Акцизы

■ Неналоговые доходы



ТЕМПЫ РОСТА ОСНОВНЫХ ДОХОДНЫХ ИСТОЧНИКОВ РАЙОННОГО БЮДЖЕТА на 01.01.2018 к 01.01.2017, %



Информация о темпах роста поступления основных доходных источников районного бюджета

	Сумма, тыс. рублей		Темпы роста, %
	на 01.01.2017	на 01.01.2018	
Неналоговые доходы	7532,8	15564,5	206,6
Налог на доходы физических лиц	73 329,6	84510,3	115,2
Налоги на совокупный доход	5416,8	5511,9	101,8
Налоги на имущество	12147,4	13573,6	111,7



БЕЗВОЗМЕЗДНЫЕ ПОСТУПЛЕНИЯ В КОНСОЛИДИРОВАННЫЙ БЮДЖЕТ АЛЕКСАНДРО-НЕВСКОГО МУНИЦИПАЛЬНОГО РАЙОНА. тыс. рублей

Показатели	2016 год (факт)	2017 год (факт)	2017 к 2016, %	2018 год (план)	2018 к 2017, %	2019 год (план)	2020 год (план)
Безвозмездные поступления- всего в том числе:	193823,6	389027,9	200,7	182567,1	46,9	166808,4	176926,9
<i>Дотации на выравнивание бюджетной обеспеченности</i>	11727,8	3368,6	28,7	6160,9	182,9	4982,3	5033,9
<i>Дотации на поддержку мер по обеспечению сбалансированности бюджетов</i>	32304,0	28087,7	86,9	22676,4	80,7	-	-
Прочие дотации		640,1					
Субсидии	10232,5	210210,7					
Субвенции	139351,6	146070,8	104,8	153729,8	105,2	161826,1	171893,0
Иные межбюджетные трансферты	207,7						
Прочие безвозмездные поступление		650,0					21



МЕЖБЮДЖЕТНЫЕ ТРАНСФЕРТЫ БЮДЖЕТАМ ПОСЕЛЕНИЙ АЛЕКСАНДРО-НЕВСКОГО МУНИЦИПАЛЬНОГО РАЙОНА, тыс. рублей

Показатели	2016 год (факт)	2017 год (факт)	2017 к 2016, %	2018 год (план)	2019 год (план)	2020 год (план)
Межбюджетные трансферты всего,	5842,5	5831,6	99,8	2786,6,	3241,6	3229,0
<i>в том числе:</i>						
Дотации на выравнивание бюджетной обеспеченности	1185,4	1542,4	130,1	1092,9	1599,9	1570,6
Иные межбюджетные трансферты	4657,1	4289,2	92,1	1693,7	1641,7	1658,4



Объем и структура безвозмездных поступлений районного бюджета, тыс.рублей

Наименование	2017 год(факт)	2018 год(план)
БЕЗВОЗМЕЗДНЫЕ ПОСТУПЛЕНИЯ ОТ ДРУГИХ БЮДЖЕТОВ БЮДЖЕТНОЙ СИСТЕМЫ РОССИЙСКОЙ ФЕДЕРАЦИИ	389027,9	182567,1
Дотации бюджетам субъектов Российской Федерации и муниципальных образований	32096,4	28837,3
Дотации бюджетам на выравнивание бюджетной обеспеченности	3368,6	6160,9
Дотации бюджетам на поддержку мер по обеспечению сбалансированности бюджетов	28087,7	22676,4
Прочие дотации бюджетам муниципальных районов	640,1	
Субсидии бюджетам бюджетной системы Российской Федерации (межбюджетные субсидии)	210210,7	
Субсидии бюджетам на реализацию федеральных целевых программ	396,2	
Субсидии бюджетам поселений на софинансирование капитальных вложений в объекты муниципальной собственности	6820,1	
Субсидии бюджетам на создание в общеобразовательных организациях , расположенных в сельской местности , условий для занятий физической культурой и спортом	1000,0	
Субсидии бюджетам на поддержку отрасли культуры	370,1	
Субсидии бюджетам на реализацию мероприятий по содействию созданию в субъектах Российской Федерации новых мест в общеобразовательных организациях	127975,0	
Прочие субсидии	73649,3	
Субвенции бюджетам бюджетной системы Российской Федерации	146070,8	153729,8
Субвенции бюджетам на выполнение передаваемых полномочий субъектов Российской Федерации:	132435,8	140830,5
<i>Субвенции бюджетам на содержание ребенка в семье опекуна и приемной семье , а также вознаграждение , причитающееся приемному родителю</i>	<i>5304,1</i>	<i>5657,1</i>
<i>Субвенции бюджетам на компенсацию части платы , взимаемой с родителей (законных представителей) за присмотр и уход за детьми, посещающими образовательные организации , реализующие образовательные программы дошкольного образования</i>	<i>1932,4</i>	<i>1894,8</i>

<i>Субвенции бюджетам на предоставление жилых помещений детям –сиротам и детям , оставшихся без попечения родителей , лицам из числа по договорам найма специализированных жилых помещений</i>	5624,4	4499,5
<i>Субвенции бюджетам на осуществление первичного воинского учета на территориях ,где отсутствуют военные комиссариаты</i>	773,0	822,7
<i>Субвенции бюджетам на осуществление полномочий по составлению(изменению)списков кандидатов в присяжные заседатели федеральных судов общей юрисдикции в Российской Федерации</i>	1,1	25,2
Прочие безвозмездные поступления от других бюджетов бюджетной системы	650,0	

Расходы

Формирование расходной части бюджета осуществляется в соответствии с расходными обязательствами муниципального района, установленными законодательством Российской Федерации, разграничением полномочий между федеральными органами государственной власти, органами государственной власти Рязанской области и органами местного самоуправления Александровского района.

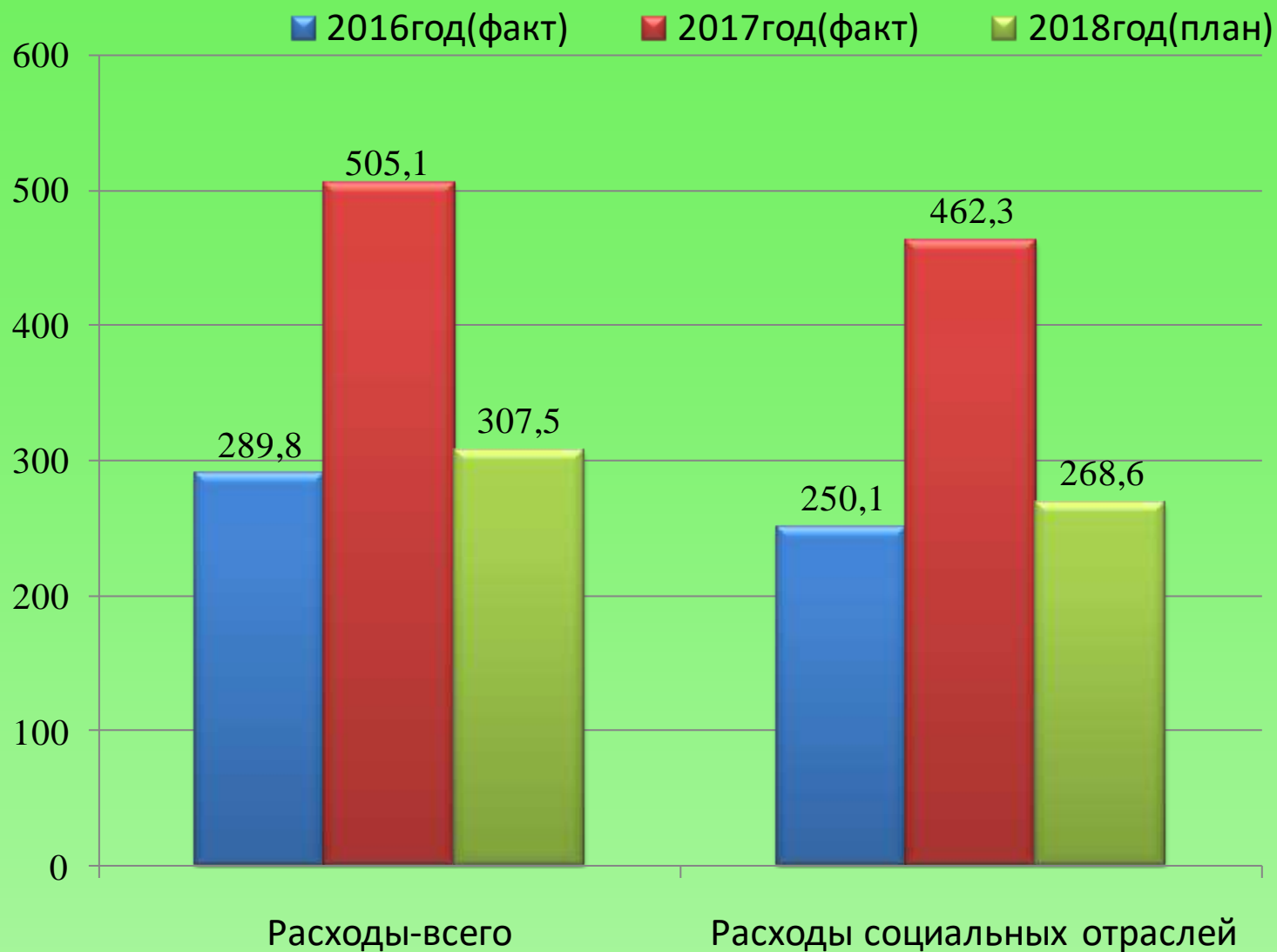
Основным приоритетом бюджетных расходов районного бюджета за 2017 год и плановый период 2018 год является решение задач социальной направленности, в первую очередь, в сфере образования, культуры, физической культуры и спорта, социальной и молодежной политики. Расходы по данным направлениям составляют 82,2% от общего объема расходов районного бюджета.

Общий объем расходов за 2017 год определен в сумме 505 053,0 тыс. рублей. В 2018 году расходы бюджета предварительно планируются в сумме 307 540 тыс. рублей.



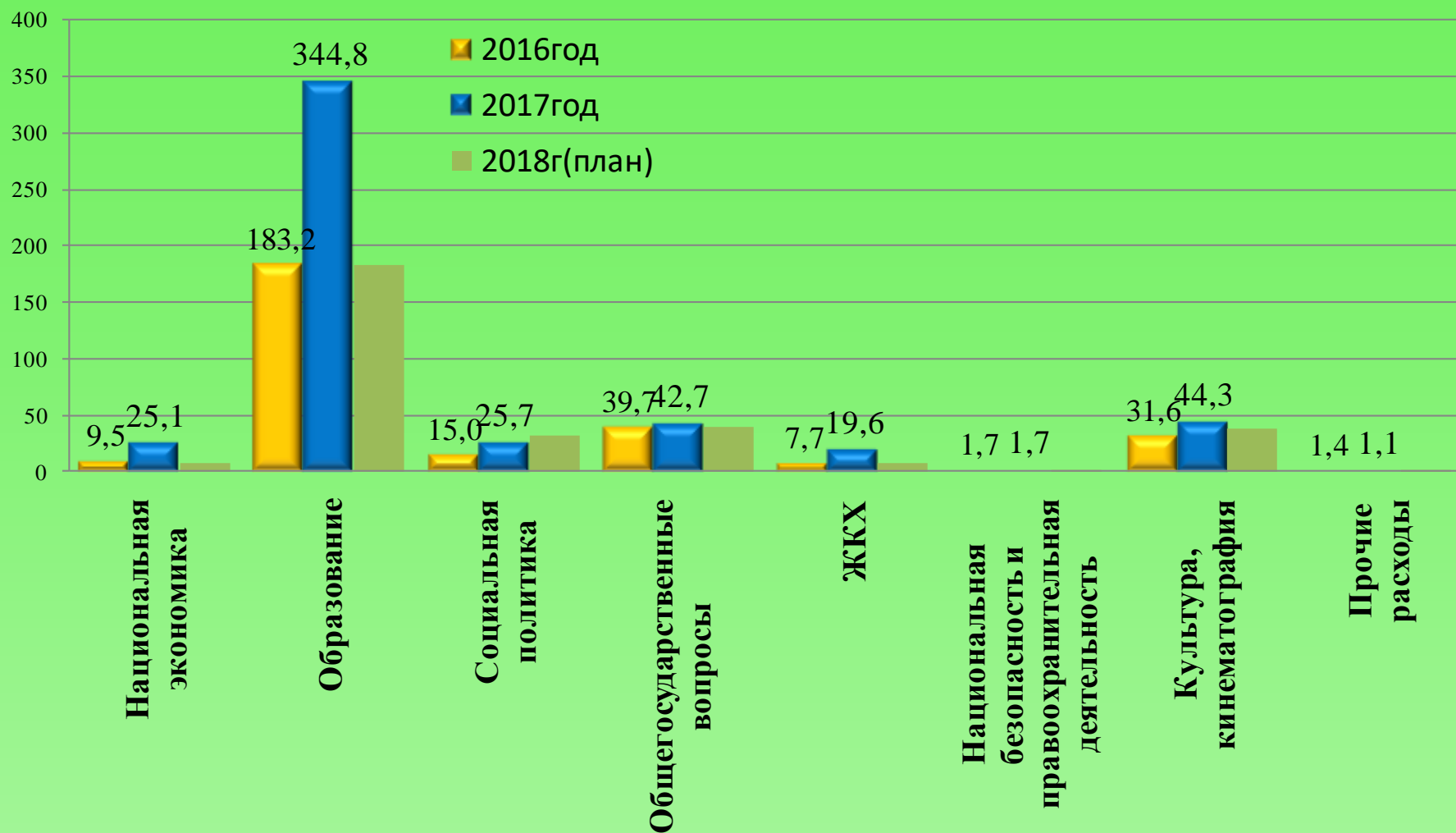


ОСНОВНЫЕ ХАРАКТЕРИСТИКИ РАСХОДОВ РАЙОННОГО БЮДЖЕТА в 2016-2017гг. и плановый 2018 г., млн. рублей



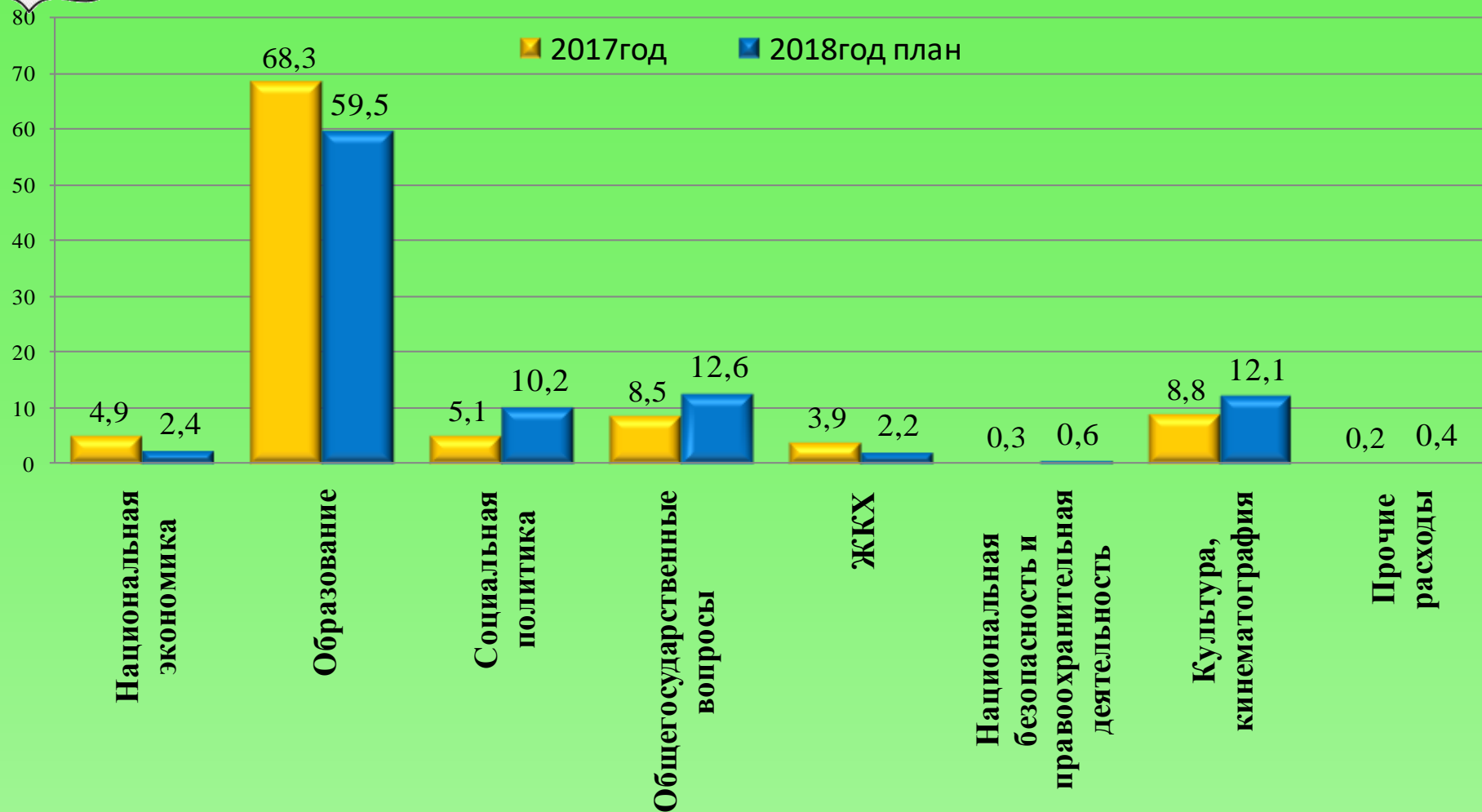


РАСХОДЫ РАЙОННОГО БЮДЖЕТА в 2016-2018 гг., млн. рублей



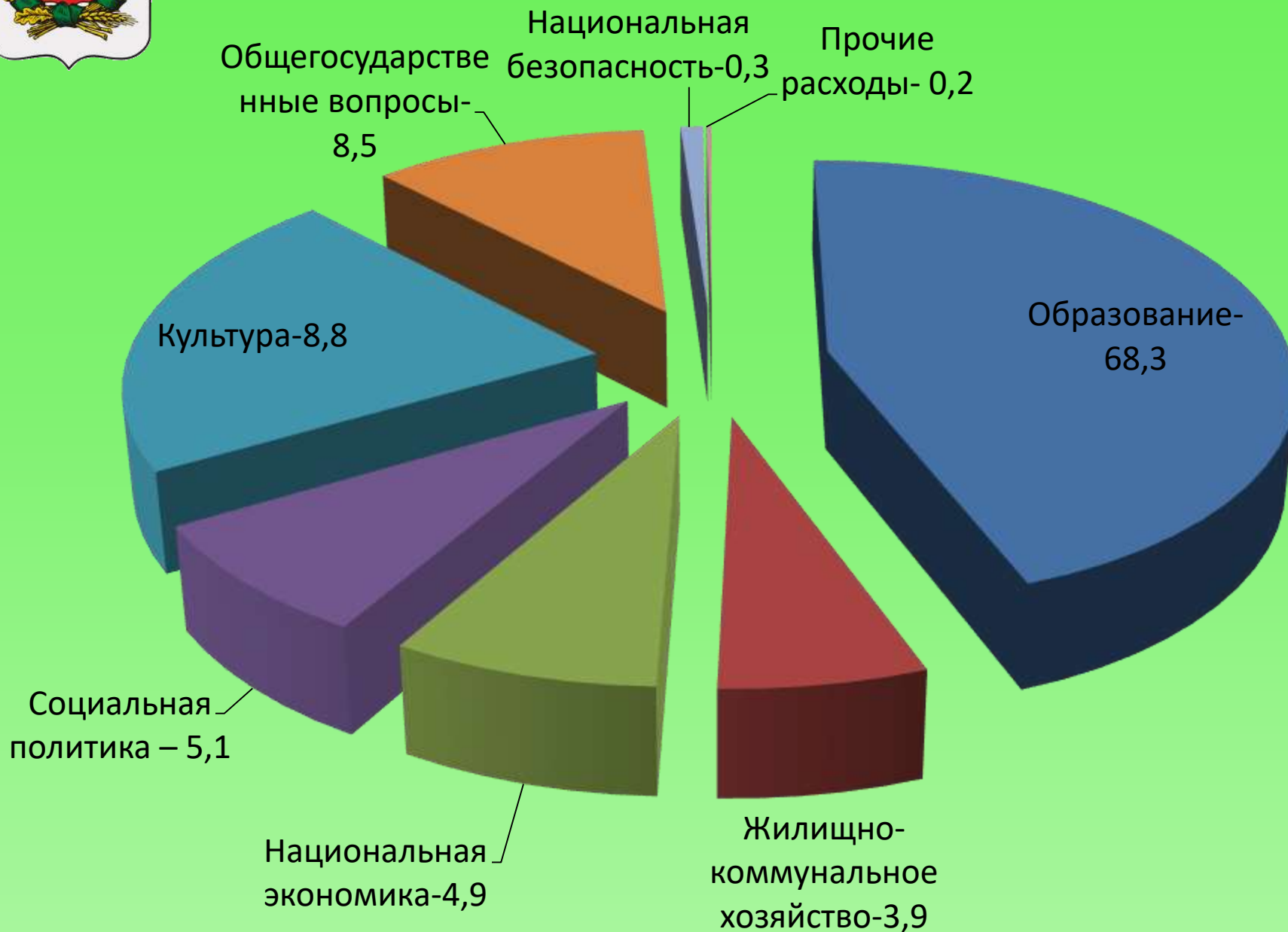


СТРУКТУРА РАСХОДОВ РАЙОННОГО БЮДЖЕТА в 2017-2018 гг., %





СТРУКТУРА РАСХОДОВ РАЙОННОГО БЮДЖЕТА в 2017 году., %





Структура расходов районного бюджета по разделам бюджетной классификации

Наименование раздела	Утверждено бюджетной росписью тыс.рублей) 2017 год	2017 год(факт) (тыс.рублей)	Процент исполнения (%)	План на 2018 год
Общегосударственные вопросы	43074,6	42741,8	99,2	38897,3
Национальная оборона	773,1	773,1	100,0	822,7
Национальная безопасность и правоохранительная деятельность	1652,9	1652,9	100,0	1730,1
Национальная экономика	28566,6	25079,9	87,8	7466,8
Жилищно-коммунальное хозяйство	20414,2	19538,3	95,7	6706,9
Образование	344889,2	344845,1	99,9	183052,8
Культура, кинематография	44345,1	44319,6	99,9	37201,3
Социальная политика	27215,1	25753,2	94,6	31286,0
Физическая культура и спорт	267,9	241,6	90,2	359,0
Обслуживание государственного и муниципального долга	107,5	107,5	100,0	17,1
ВСЕГО РАСХОДОВ	511306,2	505053,0	98,8	307540,0



ТЕМПЫ РОСТА РАСХОДОВ СОЦИАЛЬНЫХ ОТРАСЛЕЙ РАЙОННОГО БЮДЖЕТА на 01.01.2018 к 01.01.2017, %



Информация о темпах роста расходов социальных отраслей районного бюджета

	Сумма, тыс. рублей		Темпы роста, %
	на 01.01.2017	на 01.01.2018	
Образование	183216,6	344845,1	188,2
Социальная политика	15039,1	25753,2	171,2
Культура, кинематография	31576,2	44319,6	140,4



ИНФОРМАЦИЯ ОБ ИСПОЛНЕНИИ ОБЛАСТНЫХ И МУНИЦИПАЛЬНЫХ ЦЕЛЕВЫХ ПРОГРАММ в 2017 году

КБК

Программы

		Уточн. план	Испол- нено	Федер- альн.	Област- ные	муницип.
11 0 00 00000	Муниципальная программа "Повышение эффективности управления муниципальными финансами Александровского муниципального района Рязанской области на 2016-2020 годы на период до 2023 года" Подпрограмма Повышение эффективности бюджетных расходов"	10462492,09	10087166,5			10087166,50
11 1 00 00000	Подпрограмма Повышение эффективности бюджетных расходов"	273763,19	272763,56			272763,56
11 2 00 00000	Подпрограмма "Создание условий для повышения финансовой устойчивости бюджетов поселений"	6186841,53	5831546,24			5831546,24
11 3 00 00000	Подпрограмма «Обеспечение реализации программы»	4001887,00	3982856,70			3982856,70
12 0 00 00000	Муниципальная программа «Совершенствование системы органов местного самоуправления Александровского муниципального района Рязанской области на 2016-2020 годы и на период до 2023»	31222414,17	31222414,17	495663,20	6278729,24	24448021,73
12 1 00 00000	Подпрограмма «Совершенствование предоставления муниципальных услуг»	35000,00	35000,00			35000,00
12 2 00 00000	Подпрограмма «Развитие малого и среднего предпринимательства»	35000,00	35000,00			35000,00
12 3 00 00000	Подпрограмма «Развитие мер социальной поддержки»	2760425,25	2760425,25			2760425,25
12 4 00 00000	Подпрограмма «Обеспечение реализации программы»	28426988,92	28426988,92	492663,20	6278729,24	21652596,48
13 0 00 00000	Муниципальная программа «Обеспечение общественного порядка и безопасности населения в Александровском муниципальном районе Рязанской области на 2016-2020 годы и на период до 2023 года»	189259,00	189259,00		81000,00	108259,00
	Подпрограмма «Профилактика правонарушений и борьбы с преступностью на 2016-2020 годы и на период до 2023 года»	90 000,00	90 000,00		81000,00	9000,00
	Подпрограмма «Построение и развитие аппаратно-программ.комплекса»Безопасный город»на территории Александровского муницип.района на 2017-2020 годы и на период до 2023 года »	56000,00	56000,00			56000,00
15 0 00 00000	Муниципальная целевая программа "Развитие коммунальной инфраструктуры и муницип.хозяйства Александровского муниципального района Рязанской области на 2016-2020 и на период до 2023 годы"	20405934,22	17508379,76		16570000,00	938379,76
15 1 00 00000	Подпрограмма «Дорожное хозяйство»	20405934,22	17443765,36		16570000,00	873765,36
15 2 00 00000	Подпрограмма «Развитие жилищно-коммунального хозяйства»	57614,40	57614,40			57614,40
16 0 00 00000	Муниципальная программа «Развитие образования Александровского муниципального района Рязанской области на 2016-2020 годы и на период до 2023»	352521014,17	351083696,53	108279000,00	189633741,76	53170954,77
16 1 00 00000	Подпрограмма «Развитие общего образования»	120 954 645,38	120 954645,38			32
					109280292,95	11674352,43



ИНФОРМАЦИЯ ОБ ИСПОЛНЕНИИ ОБЛАСТНЫХ И МУНИЦИПАЛЬНЫХ ЦЕЛЕВЫХ ПРОГРАММ в 2017 году

КБК	Программы	Уточн.план	Испол нено	Федара льн.	Област	Муници
					н.	пальн.
16 2 00 00000	Подпрограмма «Развитие дополнительного образования»	8047681,53	8047681,53		283068 ,00	7764613,53
16 3 00 00000	Подпрограмма «Одаренные дети»	4572,00	4572,00		4 572,00	4 572,00
16 4 00 00000	Подпрограмма «Укрепление здоровья школьников»	6226914,81	6226914,81	780000,00	220000,00	5226914,81
16 5 00 00000	Подпрограмма «Комплексная безопасность образовательной организации»	231 000,00	231 000,00		220000,00	11 000,00
16 6 00 00000	Подпрограмма «Развитие дошкольного образования»	40053525,49	40053525,49		21313704,54	18037362,55
16 7 00 00000	Подпрограмма «Реализация современных моделей успешной социализации детей»	6698867,32	5970575,34		5970574,34	
16 8 00 00000	Подпрограмма «Развитие кадрового потенциала системы образования Александро-Невского муниципального района Рязанской области»	42100,00	42100,00		42 100,00	421 00,00
16 9 00 00000	Подпрограмма «Организационно-методическое и техническое обеспечение функционирования и развитие образования»	8772525,04	8766030,94			8766030,00
16 Б 00 00000	Подпрограмма«Организация отдыха ,оздоровления и занятости детей»	1087777,14	1087772,28		1047777,14	39995,14
16 Г 01 00000	Подпрограмма «Создание новых мест в общеобраз.organiz.в соответствии с прогнозируемой потребностью и современн.условиями обучения Государственной программы Ряз.обл.	160401410,42	160401337,16	107499000,00	51298323,79	1604013,37
17 0 00 00000	Муниципальная программа «Молодёжь»	530200,00	530200,00		109 000,00	109 000,00
	Подпрограмма «Обеспечение жильем молодых семей»	529200,00	529200,00	189977,90	206222,10	133 000,00
19 0 00 00000	Муниципальная программа «Развитие физической культуры и спорта Александро-Невского муниципального района Рязанской области на 2016-2020 годы и на период до 2023 г»	241650,00	241650,00			241650,00
19 1 01 0000	Подпрограмма «Развитие массовой физической культуры и спорта»	241650,00	241650,00			241650,00
20 0 00 00000	Муниципальная программа «Развитие культуры Александро-Невского муниципального района на 2016-2020 годы и на период до 2023 года»	48507844,14	48482289,25			
20 1 00 00000	Подпрограмма «Развитие образования в сфере культуры»	3515583,21	3515583,21	266493,74	15465678,50	32750117,01
20 2 00 00000	Подпрограмма «Развитие культуры»	42345945,93	42345945,93		631994,11	2 883589,10
20 3 00 00000	Подпрограмма «Организационно-методическое и техническое обеспечение функционирования и развития учреждений культуры»	2634315,00	2608760,11	266493,74	14 833684,39	27245767,01
20 4 00 00000	Реализация комплексных мер по поддержке, привлечению и закреплению специалистов в учреждениях культуры	12000,00	12000,00			2 608 760,1
21 0 00 00000	Муниципальная программа «Демографическое развитие Александро-Невского муниципального района на 2017-2020 годы и на период до 2023г»	118000,00	118000,00			12000,00
						118 000,00



ИНФОРМАЦИЯ ОБ ИСПОЛНЕНИИ

Программы					
	Уточн. план	исполнено	Федера льн.	облас тные	Муници пальн.
Итого	468542220,13	463768937,55	109231134,84	228393795,35	126144037,36



Информация о доходах и расходах дорожных фондах Александровского муниципального района за 2017 год

Наименование муниципального образования (в том числе в разрезе поселений)	Фактическое поступление средств в дорож. фонд тыс.руб.	Фактическое использован. средств дорож. фонда тыс.руб	Расходы дорожного фонда тыс.руб.	Цели Цели
Муниципальный район	17208,9	17157,8	17157,8	17157,8 строит..дорог.
Благовское сельское поселение	194,4	70,1	70,1	70,1 сод.дорог.
Борисовское сельское поселение	166,7	92,0	92,0	92,0 сод.дорог
Каширинское сельское поселение	55,6			
Ленинское сельское поселение	305,5	284,4	284,4	284,4 строит.дор.
Просеченское сельское поселение	416,7	500,2	500,2	500,2 сод.дорог
Бурминское сельское поселение	111,6	49,5	49,5	49,5 сод.дорог
Нижнеякимецкое сельское поселение	194,4	381,1	381,1	381,1 сод.дорог
Александровское городское поселение	5344,4	5125,2	5125,2	492,5 сод.дорог 4400,0 ремонт 232,7 проект.работ
ИТОГО	23998,2	23660,3	23660,3	



Структура муниципального долга Александровского муниципального района

Бюджетные кредиты



На начало года – 5 162,0 тыс.рублей



Погашено в 2017 году—
4 362,0 тыс.рублей



Получено в 2017 году—
300,0 тыс.рублей



На 01.01.2018г.– 1 100,0 тыс.рублей



ИНФОРМАЦИЯ

об уровне средней заработной платы

в Александро-Невском муниципальном районе

за 2016-2017 годы.

Наименование показателя	2016 год	2017 год
Средняя заработная плата работников государственных (муниципальных) учреждений, в том числе:	14578,72	15496,90
Средняя заработная плата в сфере образования	15751,96	16742,70
Средняя заработная плата педагогических работников образовательных учреждений	21959,91	21271,20
Средняя заработная плата педагогических работников общеобразовательных учреждений	21984,60	22298,00
Средняя заработная плата педагогических работников дополнительного образования детей	20878,60	19836,00
Средняя заработная плата педагогических работников дошкольных образовательных учреждений	22044,03	23799,00
Средняя заработная плата работников культуры	12305,40	16730,00



Благодарим за внимание!